



УПРАВЛЕНИЕ ФЕДЕРАЛЬНОЙ СЛУЖБЫ  
ГОСУДАРСТВЕННОЙ СТАТИСТИКИ  
ПО АРХАНГЕЛЬСКОЙ ОБЛАСТИ  
И НЕНЕЦКОМУ АВТОНОМНОМУ ОКРУГУ

# Индексы цен производителей промышленных товаров по Архангельской области без Ненецкого автономного округа



ноябрь 2022 года



УПРАВЛЕНИЕ ФЕДЕРАЛЬНОЙ СЛУЖБЫ  
ГОСУДАРСТВЕННОЙ СТАТИСТИКИ  
ПО АРХАНГЕЛЬСКОЙ ОБЛАСТИ  
И НЕНЕЦКОМУ АВТОНОМНОМУ ОКРУГУ

# Индексы цен производителей промышленных товаров

по Архангельской области,  
без Ненецкого автономного округа

ноябрь 2022 года

- 01** Индексы цен производителей и потребительских цен  
В % к декабрю предыдущего года
- 02** Индексы цен производителей промышленных товаров  
В % к предыдущему месяцу
- 03** Индексы цен производителей промышленных товаров  
В % к декабрю предыдущего года
- 04** Индексы цен производителей промышленных товаров  
В % к соответствующему месяцу предыдущего года
- 05** Индексы цен производителей промышленных товаров  
В % к соответствующему периоду предыдущего года





# ИНДЕКСЫ ЦЕН ПРОИЗВОДИТЕЛЕЙ И ПОТРЕБИТЕЛЬСКИХ ЦЕН

В % К ДЕКАБРЮ ПРЕДЫДУЩЕГО ГОДА

**ИНДЕКС ЦЕН ПРОИЗВОДИТЕЛЕЙ  
ПРОМЫШЛЕННЫХ ТОВАРОВ  
И ПОТРЕБИТЕЛЬСКИХ ЦЕН**

Ноябрь 2022г. к декабрю 2021г.



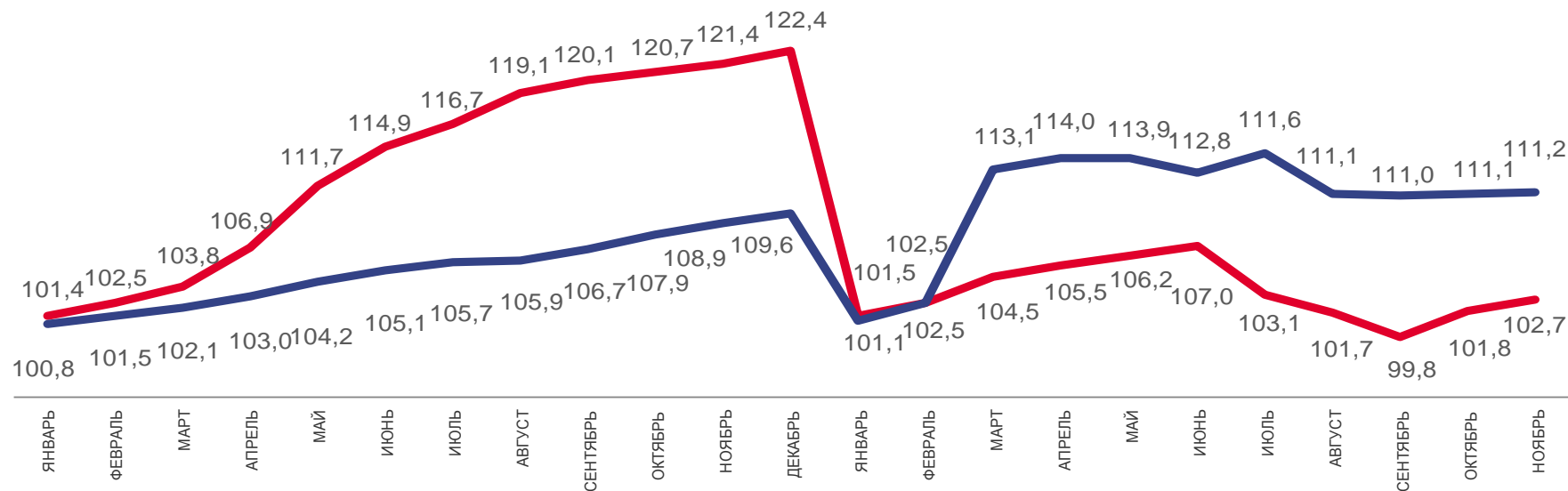
**102,7%**

Индекс цен производителей



**111,2%**

Индекс потребительских цен



2021

2022



Потребительские цены на товары и услуги



Цены производителей промышленных товаров





# ИНДЕКСЫ ЦЕН ПРОИЗВОДИТЕЛЕЙ ПРОМЫШЛЕННЫХ ТОВАРОВ

В % К ПРЕДЫДУЩЕМУ МЕСЯЦУ

**Индекс цен производителей промышленных товаров**

Ноябрь 2022г. к октябрю 2022г.



Индекс цен производителей

**100,8%**



Добыча полезных ископаемых

**99,9%**



Обрабатывающие производства

**101,1%**



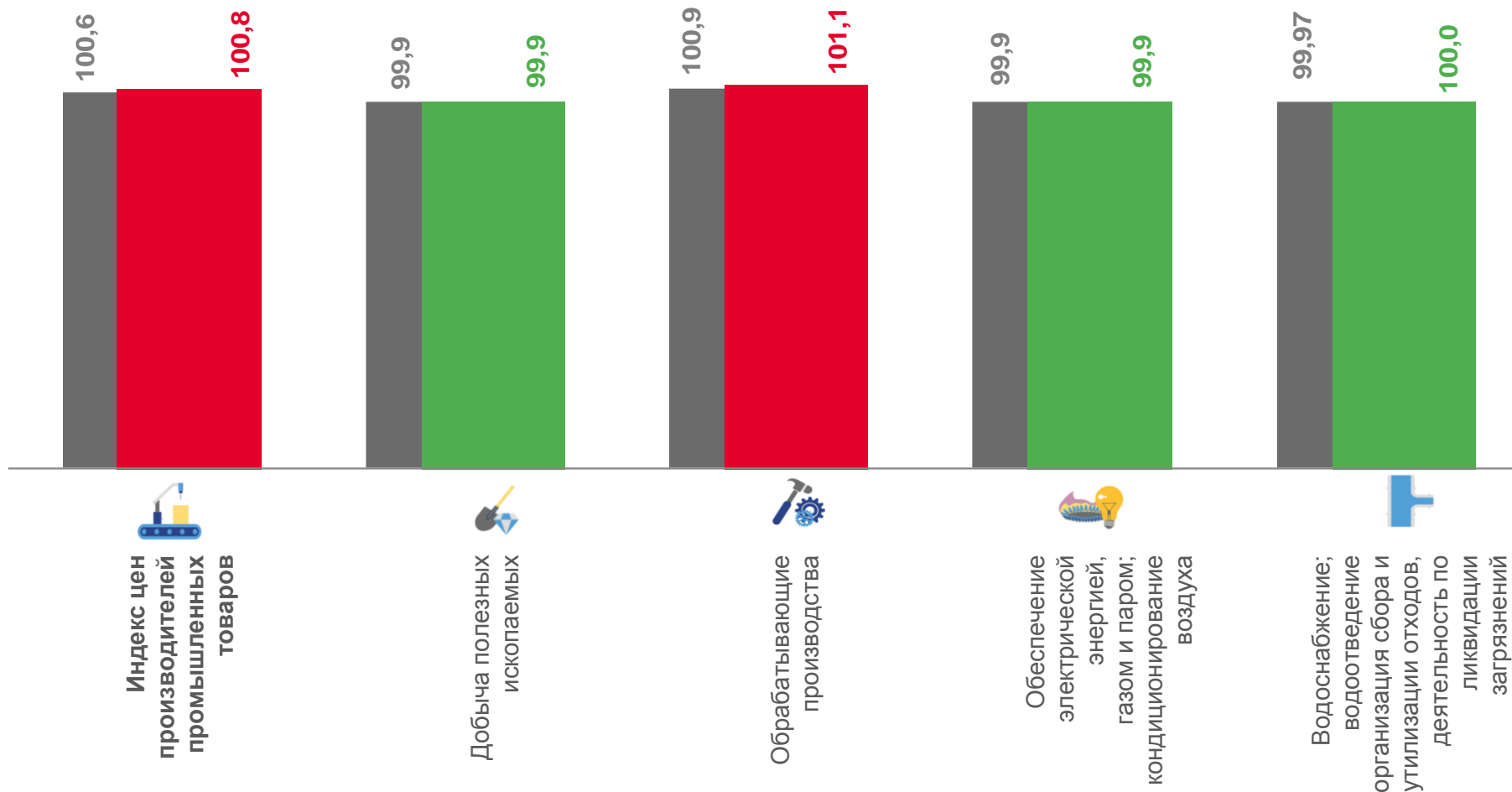
Обеспечение электрической энергией, газом и паром; кондиционирование воздуха

**99,9%**



Водоснабжение; водоотведение, организация сбора и утилизации отходов, деятельность по ликвидации загрязнений

**100,0%**



■ Ноябрь 2021г. к октябрю 2021г.

■ Ноябрь 2022г. к октябрю 2022г.



# ИНДЕКСЫ ЦЕН ПРОИЗВОДИТЕЛЕЙ ПРОМЫШЛЕННЫХ ТОВАРОВ

В % К ДЕКАБРЮ ПРЕДЫДУЩЕГО ГОДА

**Индекс цен производителей промышленных товаров**

Ноябрь 2022г. к декабрю 2021г.



Индекс цен производителей

**102,7%**



Добыча полезных ископаемых

**110,9%**



Обрабатывающие производства

**102,0%**



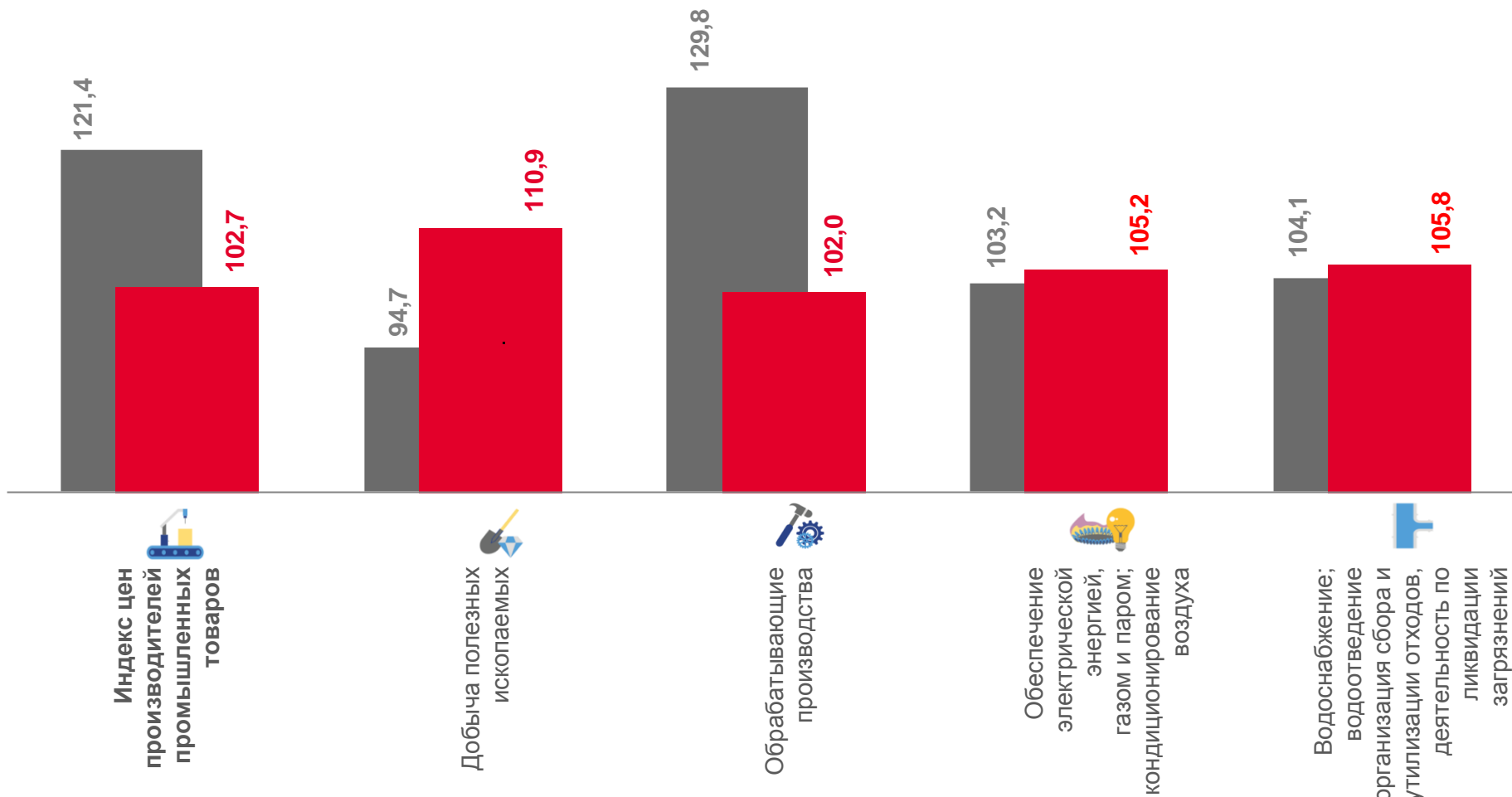
Обеспечение электрической энергией, газом и паром; кондиционирование воздуха

**105,2%**



Водоснабжение; водоотведение, организация сбора и утилизации отходов, деятельность по ликвидации загрязнений

**105,8%**



■ Ноябрь 2021г. к декабрю 2020г.

■ Ноябрь 2022г. к декабрю 2021г.



# ИНДЕКСЫ ЦЕН ПРОИЗВОДИТЕЛЕЙ ПРОМЫШЛЕННЫХ ТОВАРОВ

В % К СООТВЕТСТВУЮЩЕМУ МЕСЯЦУ ПРЕДЫДУЩЕГО ГОДА

**Индекс цен производителей  
промышленных товаров**

Ноябрь 2022г. к ноябрю 2021г.



Индекс цен производителей

**103,8%**



Добыча полезных ископаемых

**118,3%**



Обрабатывающие производства

**103,3%**



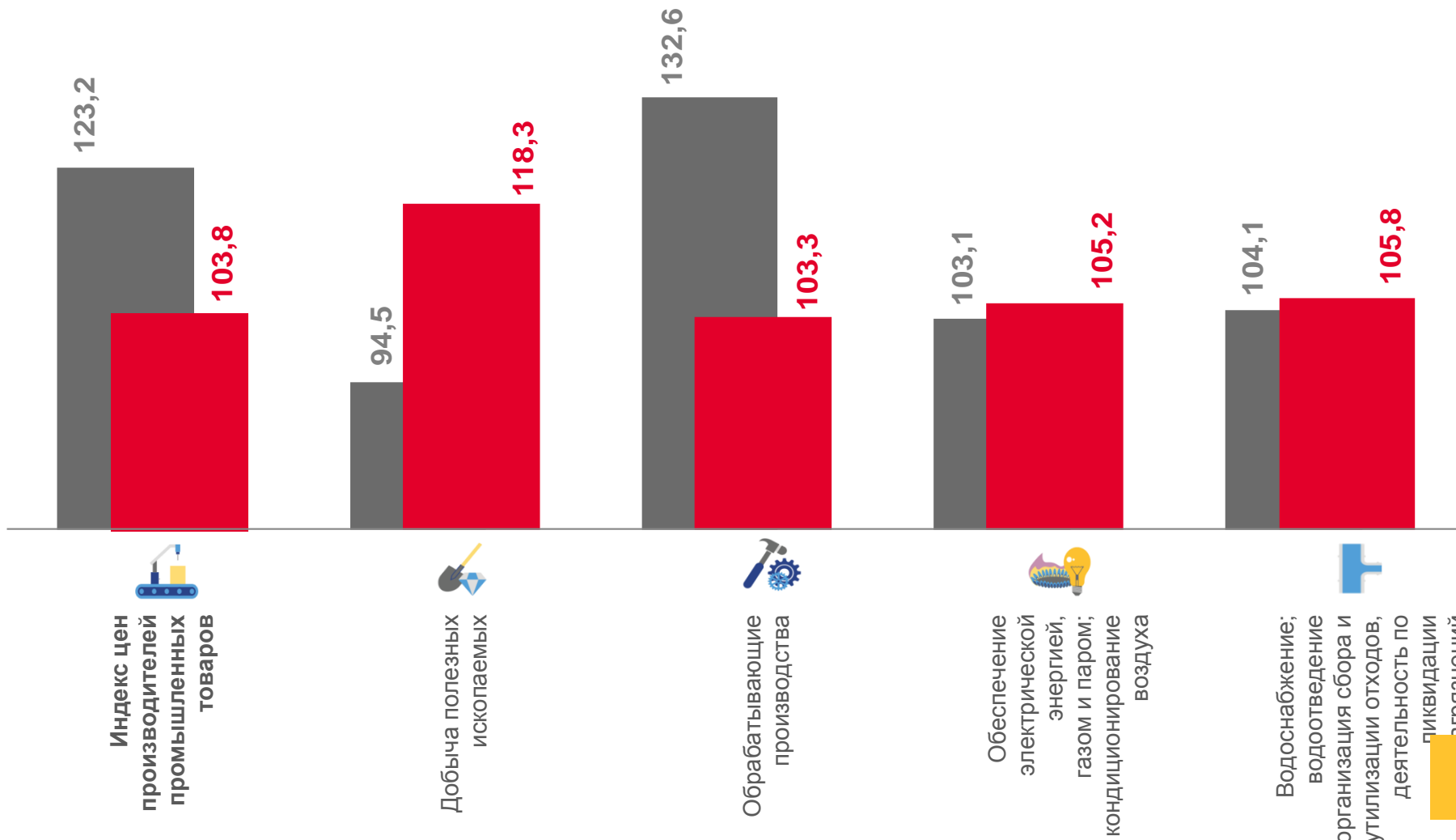
Обеспечение электрической энергией,  
газом и паром; кондиционирование воздуха

**105,2%**



Водоснабжение; водоотведение,  
организация сбора и утилизации отходов,  
деятельность по ликвидации загрязнений

**105,8%**



■ Ноябрь 2021г. к ноябрю 2020г.

■ Ноябрь 2022г. к ноябрю 2021г.



# ИНДЕКСЫ ЦЕН ПРОИЗВОДИТЕЛЕЙ ПРОМЫШЛЕННЫХ ТОВАРОВ

В % К СООТВЕТСТВУЮЩЕМУ ПЕРИОДУ ПРЕДЫДУЩЕГО ГОДА

## Индекс цен производителей промышленных товаров

Январь-ноябрь 2022г. к январю-ноябрю 2021г.



Индекс цен производителей

**113,6%**



Добыча полезных ископаемых

**110,7%**



Обрабатывающие производства

**116,1%**



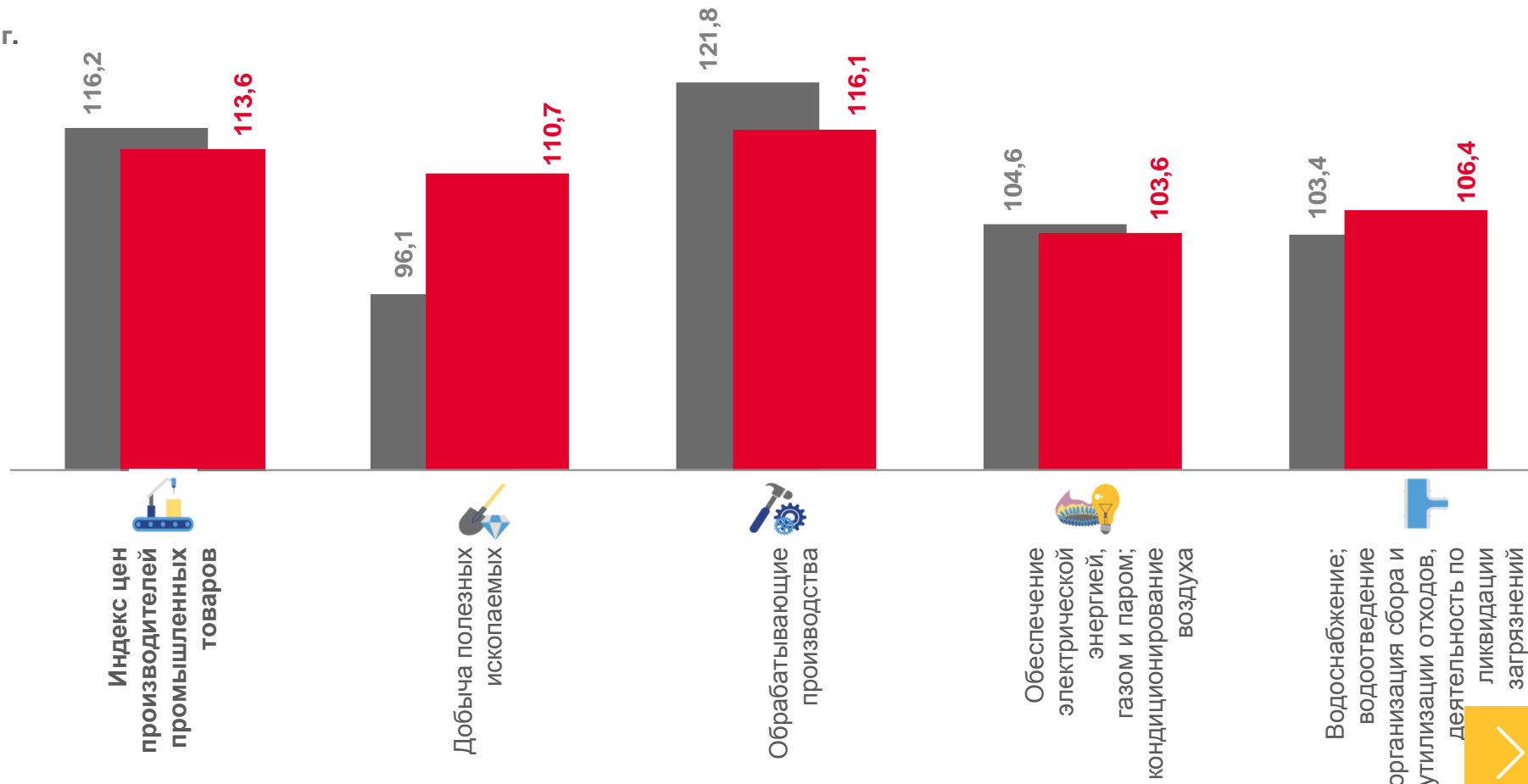
Обеспечение электрической энергией, газом и паром; кондиционирование воздуха

**103,6%**



Водоснабжение; водоотведение, организация сбора и утилизации отходов, деятельность по ликвидации загрязнений

**106,4%**



■ Январь-ноябрь 2021г. к январю-ноябрю 2020г. ■ Январь-ноябрь 2022г. к январю-ноябрю 2021г.